

Упатство за користење на системот за брзо плаќање

Системот за брзо плаќање на фактури работи на принципот плаќање на фактури преку интернет (online) со внесување на бројот на фактурата. Кон формата за Брзо Плаќање се пристапуа преку следниот линк <https://euslugi.ipisar.com.mk/FastPayment.aspx> или на почетната страна на ЈП Исар во делот Плати фактура - брзо плаќање (Слика)



Слика.

Внесувањето на податоците се врши преку формата како на слика 1):

Брзо плаќање Почетна □ Брзо плаќање

Внесете податоци за корисникот

Број на фактура	E-mail
-----------------	--------

ПЛАТИ

Сл. 1

Брзото плаќање се врши преку следните чекори Слика 2:

1. Во полето под текстот **Број на фактура** се внесува бројот на фактурата. Се прави контрола на внесениот број, што значи дека бројот што се внесува треба да биде важечки број на фактура. Во случај на внесување на погрешен број, се прикажува соодветна порака како на сликата

2. Се внесува e-mail адресата на уплаќачот, која се користи за доставување на известувањето за извршената уплата. Доколку има внесено email адреса со внесување на бројот на фактурата



Податоци за фактурата...

Бројот на фактура не постои

Брзо плаќање Почетна Брзо плаќање

Внесете податоци за корисникот

1 2

3

полето со email адреса автоматски ќе се пополни со што се потврдува дека внесениот број на фактура е точен.

3. Се притиска (кликнува) на копчето ПЛАТИ, со што се влегува во процесот на плаќање на фактурата (слика 3). Доколку станува збор за фактура што не е платена или пак е делумно платена, страната ги прикажува податоците за фактурата: име и презиме на корисникот, адреса, датум на издавање на фактурата, датум на валута и износ што треба да се плати.

Податоци за фактурата...

Име и презиме	Адреса	Датум на издавање	Датум на валута:	Износ
НАКОВА ТИНА	БУЛЕВАР ЈНА18	31/08/22	30/09/22	1,190.00

5


4 Се согласувам со [Политика за приватност и услови за користење на сајт](#)

Сл. 3

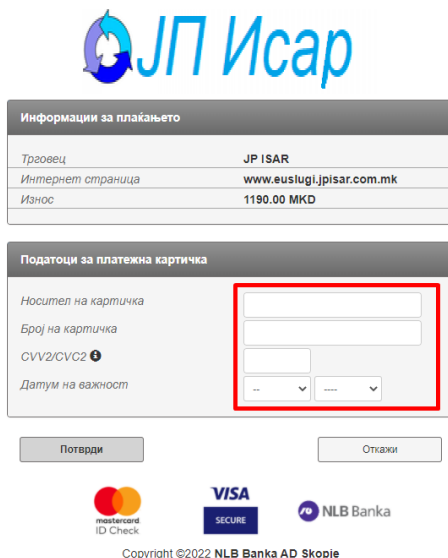
4. Се потврдува политика за приватност и условите за користење на страната со штиклирање (клик) на квадратчето означено на слика 3.
5. Се притиска на копчето **ПЛАТИ** (слика 3), по кое страната врши пренасочување кон програмата на банката за електронско плаќање.

Доколку се притисне копчето ПЛАТИ без претходно да се штиклира квадратчето за согласност се добива порака како на сликата:

Се согласувам со [Политика за приватност и услови за користење на сајт](#)

 Please check this box if you want to proceed.

Откако ќе се притисне копчето Плати се продолжува кон процесот за наплата.



Информации за плаќањето	
Трговец	JP ISAR
Интернет страница	www.eustugi.jpisar.com.mk
Износ	1190.00 MKD

Податоци за платежна картичка	
Носител на картичка	<input type="text"/>
Број на картичка	<input type="text"/>
CVV2/CVC2	<input type="text"/>
Датум на важност	-- -- / -- --

Copyright ©2022 NLB Banka AD Skopje

6. Се внесуваат податоците од платежната картичка (слика 4)
7. Се притиска копчето Потврди со што се потврдува трансакцијата (слика4)
8. Доколку има потреба да се откаже трансакцијата се притиска на копчето Откажи (слика 4)

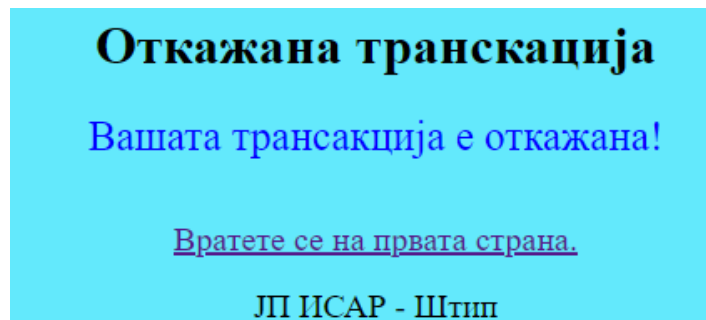
Сл. 4

По реализацијата на последниот чекор, се појавува соодветна порака за тоа дали трансакцијата била успешна или неуспешна. Страната ќе ја испрати истата порака и на претходно внесената е-mail адреса. Слика 5



Сл.5

Доколку трансакцијата е откажана се добива соодветна порака (Слика 6)



Сл. 6